

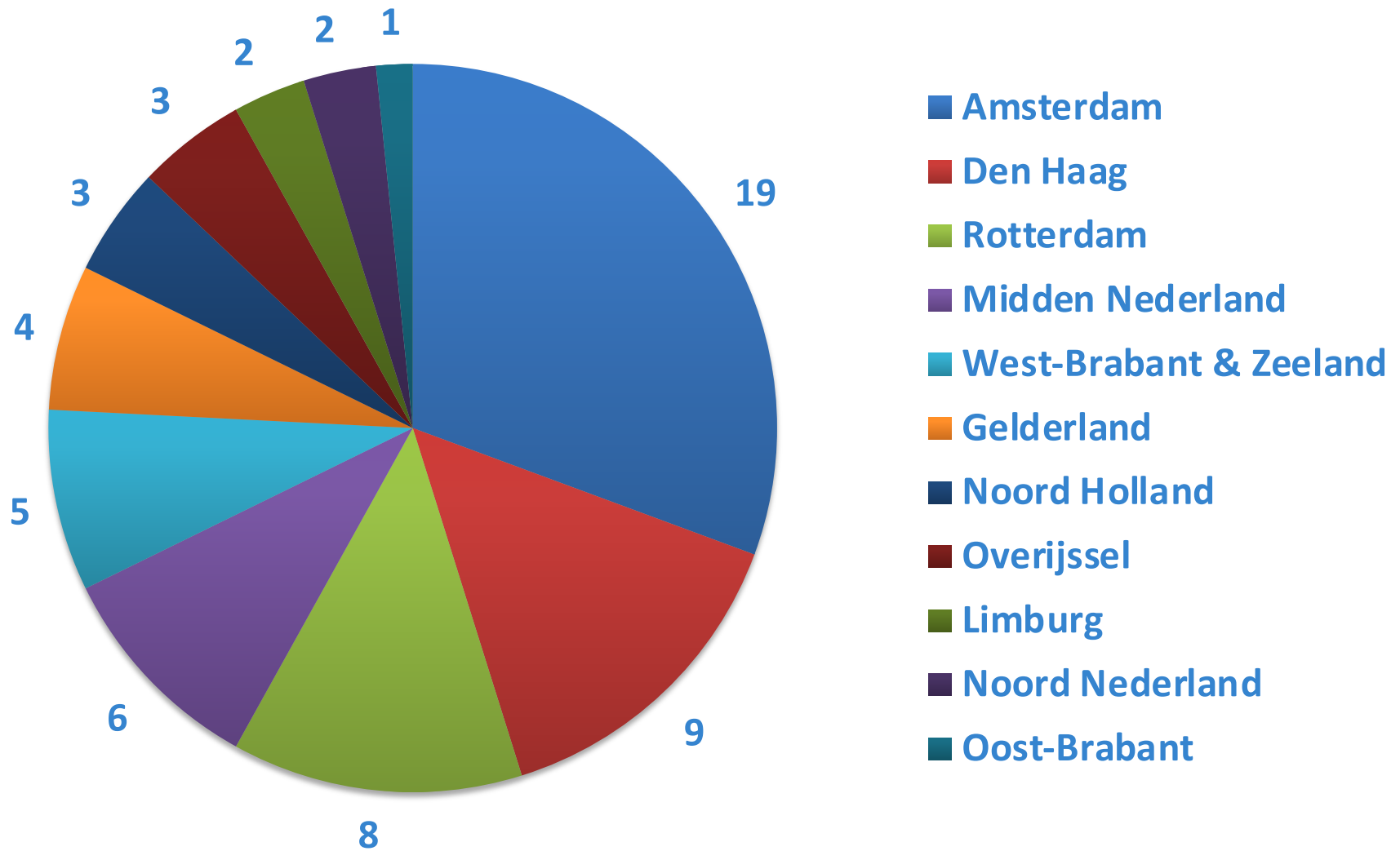
Resultaten
Balieplus Salarisenquête
Advocatuur
2023

Stand per 17 april 2024

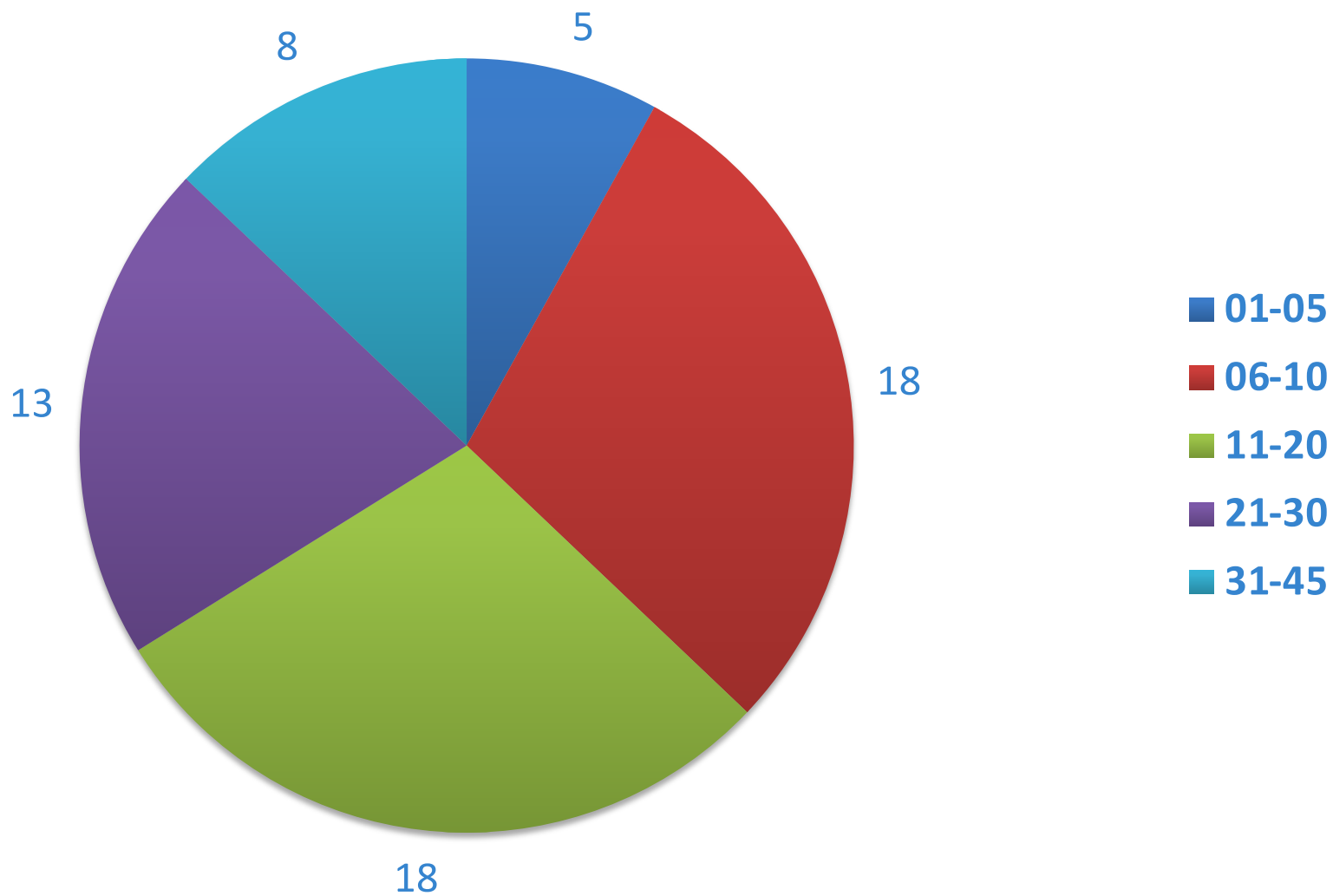
Inleiding

- Aantal deelnemende kantoren: 62
- Representativiteit:
Gezien het aantal deelnemende kantoren zijn de resultaten over het algemeen puur indicatief.
- Benieuwd naar resultaten in uw rechtsgebied?
Vul het formulier onderaan de webpagina in!

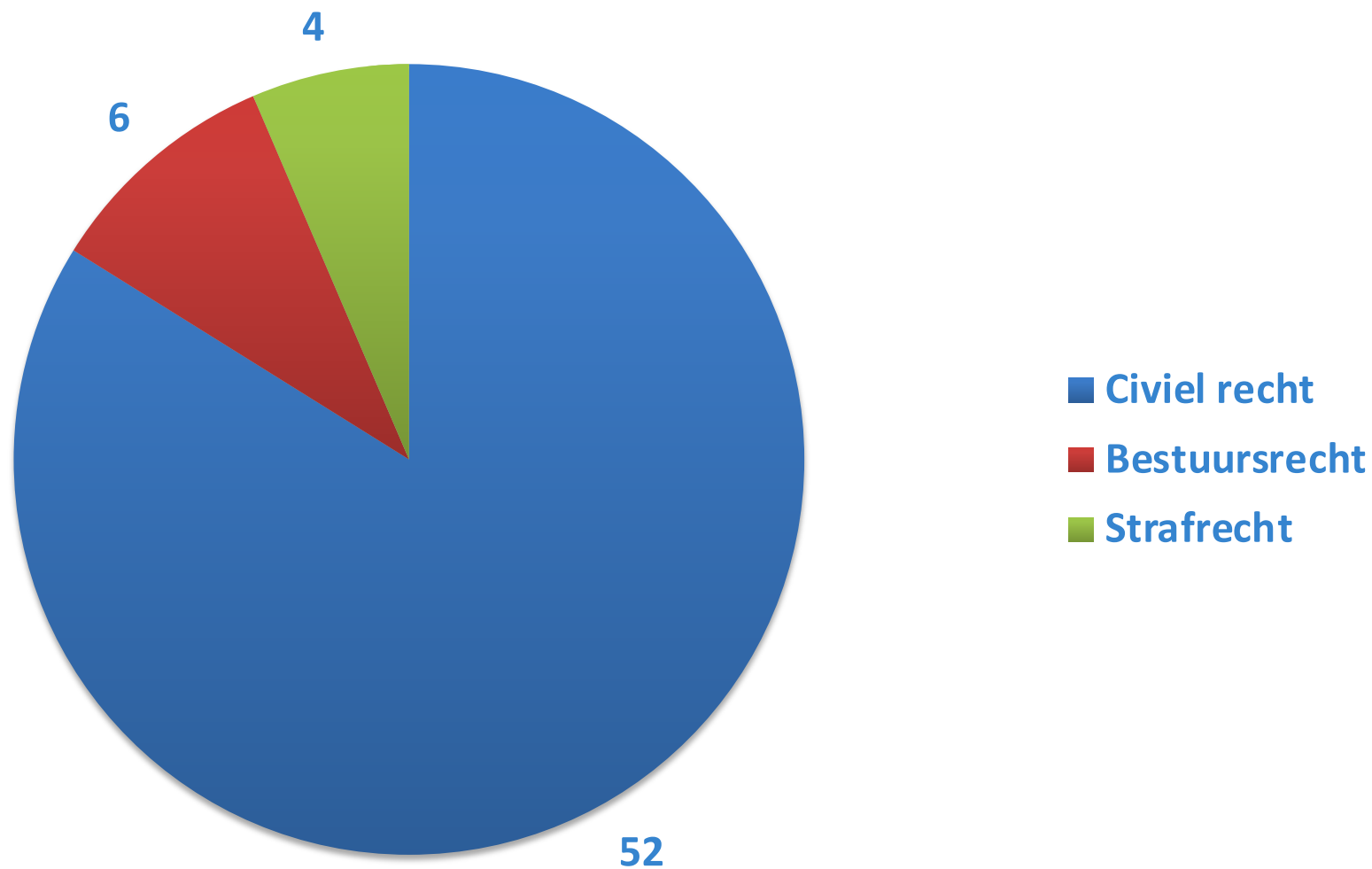
Aantal kantoren per arrondissement



Kantoor grootte



Aantal kantoren per rechtsgebied



Respondenten per kantoorgrootte, rechtsgebied en arrondissement

	Totaal	Amsterdam	Den Haag	Rotterdam	Midden Nederland	West-Brabant & Zeeland	Gelderland	Noord Holland	Overijssel	Limburg	Noord Nederland	Oost-Brabant
Bestuursrecht	6	4		1		1						
06-10	1					1						
11-20	3	2		1								
21-30	2	2										
Civiel recht	52	13	7	7	6	4	4	3	3	2	2	1
01-05	5		1	1	1			1	1			
06-10	16	3	1	2	2	1	2	2	1	1	1	
11-20	12	5	1	3	2		1					
21-30	11	2	3			3	1			1	1	
31-45	8	3	1	1	1				1			1
Strafrecht	4	2	2									
06-10	1	1										
11-20	3	1	2									
Totaal	62	19	9	8	6	5	4	3	3	2	2	1

Salaris per hoofdrechtsgebied en ervaringsjaren

	Aant.	1e-jaars	2e-jaars	3e-jaars	4e-jaars	5e-jaars	6e-jaars	7e-jaars	8e-jaars	9e-jaars	10e-jaars	Maximale salaris
Civiel recht	52	3.147	3.488	3.868	4.604	5.133	5.600	6.096	6.600	7.017	7.312	8.595
Bestuursrecht	6	3.200	3.600	4.067	5.217	5.580	6.080	6.560	6.875	7.225	7.667	8.025
Strafrecht	4	3.225	3.575	3.975	4.975	5.575	6.125	6.675	7.050	7.300	7.300	7.679
Eindtotaal	62	3.157	3.505	3.895	4.690	5.200	5.678	6.177	6.641	7.046	7.334	8.505

Gemiddeld salaris per kantoorgrootte en ervaringsjaren

Grootte	Aantal	1e-jaars	2e-jaars	3e-jaars	4e-jaars	5e-jaars	6e-jaars	7e-jaars	8e-jaars	9e-jaars	10e-jaars	Maximale salaris
01-05	5	2.880	3.000	3.350	4.450	5.080	4.867	5.100	5.700	5.900	6.500	5.450
06-10	18	3.047	3.412	3.835	4.488	4.888	5.413	5.853	6.292	6.783	7.085	8.288
11-20	18	3.172	3.517	3.883	4.628	5.133	5.611	6.156	6.500	6.829	6.977	8.178
21-30	13	3.192	3.538	3.900	4.831	5.392	5.915	6.415	6.954	7.346	7.658	9.083
31-45	8	3.475	3.875	4.313	5.150	5.738	6.275	6.850	7.257	7.700	8.143	10.375
Totaal	62	3.157	3.505	3.895	4.690	5.200	5.678	6.177	6.641	7.046	7.334	8.505

Salaris per arrondissement en ervaringsjaren

Arrond.	Aantal	1e-jaars	2e-jaars	3e-jaars	4e-jaars	5e-jaars	6e-jaars	7e-jaars	8e-jaars	9e-jaars	10e-jaars	Maximale salaris
Amsterdam	19	3.353	3.700	4.063	5.000	5.547	6.084	6.663	7.113	7.500	7.921	9.018
Den Haag	9	3.122	3.478	3.844	4.678	5.089	5.478	5.867	6.475	6.738	6.957	7.738
Gelderland	4	2.950	3.325	3.675	4.200	4.700	5.150	5.600	5.975	6.375	6.625	6.990
Limburg	2	2.600	3.000	3.400	4.800	5.500	6.200	6.700	7.500	8.000	7.150	8.150
Midden Nederland	6	3.050	3.450	3.833	4.250	4.767	5.200	5.733	6.500	6.967	7.200	7.056
Noord Holland	3	3.167	3.600	4.100	5.067	5.733	6.433	6.867	7.367	7.800	8.167	13.000
Noord Nederland	2	3.150	3.450	3.750	4.350	4.850	5.300	5.850	6.300	6.600	6.950	7.200
Oost-Brabant	1	3.200	3.600	4.000	4.600	5.300	5.800	6.300	6.800	7.300	7.800	9.000
Overijssel	3	2.867	3.233	3.733	4.900	5.800	6.100	6.300	6.550	7.050	7.450	
Rotterdam	8	3.188	3.429	3.829	4.429	4.888	5.357	5.857	6.017	6.500	6.780	9.833
West-Brabant & Zeeland	5	3.000	3.340	3.800	4.600	4.800	5.250	5.667	6.067	6.467	6.833	9.194
Eindtotaal	62	3.157	3.505	3.895	4.690	5.200	5.678	6.177	6.641	7.046	7.334	8.505

Verwachte inflatiecorrectie

	Totaal		Civiel recht		Bestuursrecht		Strafrecht	
Advocaten	Aantal	Inflatie-Correctie %	Aantal	Inflatie-correctie %	Aantal	Inflatie-correctie %	Aantal	Inflatie-correctie %
01-05	5	3	5	3				
06-10	16	3,6	14	3,4	1	5,0	1	4,4
11-20	14	4,2	10	3,7	1	3,0	3	6,4
21-30	12	3,4	10	3,4	2	3,8		
31-45	5	2,1	5	2,1				
Totaal	52	3,5	44	3,3	4	3,9	4	5,9

Basis bonusregeling

	ja, o.b.v. geïncasseerde omzet	ja, o.b.v. gedeclareerde omzet	ja, o.b.v. declarabele uren	geen bonusregeling
Bestuursrecht	3		1	2
Civiel recht	17	14	11	10
Strafrecht	2	1		1
Totaal	22	15	12	13

UP or OUT

	Ja	Nee
Bestuursrecht		6
06-10		1
11-20		3
21-30		2
Civiel recht	7	45
01-05	1	4
06-10	1	15
11-20	2	10
21-30	3	8
31-45		8
Strafrecht	3	1
06-10	1	
11-20	2	1
Eindtotaal	10	52

Stand per 13 december 2023